



OPTIMA

Akcesoria



The Power to Surprise

Kia Optima

Tylko najlepsze rozwiązania

Twoja Kia Optima może być jeszcze bardziej atrakcyjna, funkcjonalna i trwała! Wystarczy sięgnąć po oryginalne akcesoria Kia. Zaprojektowano je tak, by dokładnie pasowały do tego modelu. Akcesoria opracowano, wyprodukowano i przetestowano zgodnie z najwyższymi standardami jakości. Przy ich wyborze pomocą służy najbliższy dealer Kia Motors. Jeżeli nie podano inaczej, akcesoria przedstawione w niniejszym katalogu pasują do wszystkich wersji modelu Kia Optima.

Wersje Kia Optima:

Kia Optima sedan: (MY16, MY19), GT (MY17, MY19), GT Line (MY17, MY19), Plug-in Hybrid (MY17, MY19)

Kia Optima kombi: (MY17, MY19), GT (MY17, MY19), GT Line (MY17, MY19), Plug-in Hybrid (MY18, MY19)





1. Obręcz koła 16" ze stopu lekkiego, typ B



2. Obręcz koła 16" ze stopu lekkiego, typ D



3. Obręcz koła 17" ze stopu lekkiego, typ B



4. Obręcz koła 17" ze stopu lekkiego, typ B



5. Obręcz koła 18" ze stopu lekkiego, typ A



6. Obręcz koła 18" ze stopu lekkiego, typ B



7. Obręcz koła 18" ze stopu lekkiego, typ D

Obręcze kół Imponujący wygląd


Oryginalne obręcze kół ze stopu lekkiego intrygują i przyciągają spojrzenia. Spełniają rygorystyczne standardy produkcyjne firmy Kia.



Nakrętki przeciwkradzieżowe i nasadka do odkręcania



Zestaw czujników układu TPMS



Obręcz koła 18" ze stopu lekkiego, typ A

1. Obręcz koła 16" ze stopu lekkiego, typ B
Obręcz 16" ze stopu lekkiego, jasnoszara, 6,5Jx16, do opon 215/60 R16.
W zestawie zaślepka i 5 nakrętek.

2. Obręcz koła 16" ze stopu lekkiego, typ D
Obręcz 16" ze stopu lekkiego, ciemnoszara, 6,5Jx16, do opon 215/60 R16.
W zestawie zaślepka i 5 nakrętek.

3. Obręcz koła 17" ze stopu lekkiego, typ B
Obręcz 17" ze stopu lekkiego, srebrna, 7,5Jx17, do opon 215/55 R17.
W zestawie zaślepka i 5 nakrętek.

4. Obręcz koła 17" ze stopu lekkiego, typ B
Obręcz 17" ze stopu lekkiego, dwukolorowa, 7,5Jx17, do opon 215/55 R17.
W zestawie zaślepka i 5 nakrętek.

5. Obręcz koła 18" ze stopu lekkiego, typ A
Obręcz 18" ze stopu lekkiego, dwukolorowa, 7,5Jx18, do opon 235/45 R18.
W zestawie zaślepka i 5 nakrętek.

6. Obręcz koła 18" ze stopu lekkiego, typ B
Obręcz 18" ze stopu lekkiego, dwukolorowa, 7,5Jx18, do opon 235/45 R18.
W zestawie zaślepka i 5 nakrętek.

7. Obręcz koła 18" ze stopu lekkiego, typ D
Obręcz 18" ze stopu lekkiego, dwukolorowa, 7,5Jx18, do opon 235/45 R18.
W zestawie zaślepka i 5 nakrętek.

Nakrętki przeciwkradzieżowe i nasadka do odkręcania skutecznie zabezpieczają koła pojazdu. W zestawie 4 nakrętki przeciwkradzieżowe.

Zestaw czujników układu TPMS Oryginalne czujniki Kia, identyczne z montowanymi fabrycznie. Optymalna funkcjonalność i duża żywotność baterii.
W zestawie 4 czujniki i 4 nakrętki.

Obręcze kół	Rok modelowy	OPTIMA SEDAN			OPTIMA KOMBI					
		GT	GT Line	Plug-in Hybrid	GT	GT Line	Plug-in Hybrid			
1. Obręcz koła 16" ze stopu lekkiego, typ B	D4F40AK170	MY16/MY17/MY19 (PE)	•				•			
2. Obręcz koła 16" ze stopu lekkiego, typ D	D4F40AK550	MY19 (PE)	•				•			
3. Obręcz koła 17" ze stopu lekkiego, typ B	D4F40AK270	MY16 do MY18/MY19 (PE)	•			•	•			•
4. Obręcz koła 17" ze stopu lekkiego, typ B	D4F40AK650	MY19 (PE)	•				•			
5. Obręcz koła 18" ze stopu lekkiego, typ A	D4F40AK310	MY16/MY17/MY19 (PE)	•		•		•		•	
6. Obręcz koła 18" ze stopu lekkiego, typ B	D4F40AK330	MY17/MY19 (PE)		•				•		
7. Obręcz koła 18" ze stopu lekkiego, typ D	D4F40AK710	MY19 (PE)			•				•	
- Nakrętki przeciwkradzieżowe i nasadka do odkręcania	66490ADE50	MY16 do MY18/MY19 (PE)	•	•	•	•	•	•	•	•
- Zestaw czujników układu TPMS	D4F40AK990	MY16 do MY18/MY19 (PE)	•	•	•	•	•	•	•	•



Stylistyka

Stylowe akcenty

Przedstawiamy starannie dobrane elementy stylistyczne. Dzięki nim Kia Optima nabierze jeszcze bardziej indywidualnego, niepowtarzalnego charakteru.



1. Sportowe nakładki na pedały Wyglądają atrakcyjnie, a gumowe wstawki zapewniają pewność prowadzenia.

Dostępne tylko z automatyczną skrzynią biegów.

2. Nakładki lusterek zewnętrznych Ze stali nierdzewnej o wysokim połysku. Doskonale komponują się z pozostałymi akcesoriami i detalami nadwozia.

3. Oświetlenie podłoża montowane w drzwiach przednich Jasne oświetlenie podłoża ułatwia wsiadanie i wysiadanie, szczególnie po zmroku.

Automatycznie włącza się i wyłącza w momencie otwarcia/zamknięcia drzwi przednich. Tylko do wersji z inteligentnym kluczykiem.

4./5. Projektory diodowe Umieszczone w drzwiach. Podświetlają podłoże czytelnym, wyraźnym logo Kia, GT Line lub GT (niepokazane).

Automatycznie włączają się i wyłączają w momencie otwarcia/zamknięcia drzwi przednich. Tylko do wersji z inteligentnym kluczykiem.

6./7./8. Diodowe oświetlenie miejsca na nogi Dyskretnie rozjaśnia przestrzeń przed fotelem. Z funkcją „powitania” — automatycznie włącza się i wyłącza w momencie otwarcia/zamknięcia przednich drzwi. Po uruchomieniu silnika oświetlenie gaśnie.

Dostępne w kolorze czerwonym i białym, również do siedzeń 2 rzędu.



Elementy stylistyczne	Rok modelowy	OPTIMA SEDAN			OPTIMA KOMBI				
		GT	GT Line	Plug-in Hybrid	GT	GT Line	Plug-in Hybrid		
Sportowe nakładki na pedały (A/T)	D4F05AK000	MY19 (PE)	•	•	•	•	•	•	•
Nakładki lusterek zewnętrznych	D4431ADE00ST	MY16 do MY18/MY19 (PE)	•	•	•	•	•	•	•
Oświetlenie podłoża montowane w drzwiach przednich	66651ADE00	MY16 do MY18/MY19 (PE)	•	•	•	•	•	•	•
Projektory z logo GT Line	66651ADE00GL	MY17/MY19 (PE)			•			•	
Projektory z logo GT	66651ADE00GT	MY17/MY19 (PE)		•			•		
Projektory z logo Kia	66651ADE00K	MY16 do MY18/MY19 (PE)	•	•	•	•	•	•	•
Diodowe oświetlenie miejsca na nogi, czerwone, 1 rząd	66650ADE20	MY16 do MY18/MY19 (PE)	•	•		•	•		•
Diodowe oświetlenie miejsca na nogi, czerwone, 2 rząd	66650ADE30	MY16 do MY18/MY19 (PE)	•	•		•	•		•
Diodowe oświetlenie miejsca na nogi, białe, 1 rząd	66650ADE20W	MY16 do MY18/MY19 (PE)	•	•		•	•		•
Diodowe oświetlenie miejsca na nogi, białe, 2 rząd	66650ADE30W	MY16 do MY18/MY19 (PE)	•	•		•	•		•



Bagażnik dachowy 390

W podróży

Praktyczne rozwiązania

Oryginalne akcesoria zwiększające możliwości Twojej Optimy.



Uchwyt do rowerów do wszystkich rodzajów haków holowniczych



Uchwyt typu 600 do nart i desek snowboardowych



1



2

1. Uchwyt „Xtender” do nart i desek snowboardowych Uchwyt można wysunąć na bok. Umożliwia montaż i demontaż sprzętu bez dotykania nadwozia pojazdu. Pozwala przewieźć 6 par nart lub 4 deski snowboardowe. Zamykany na kluczyk.

2. Poprzeczne belki dachowe ze stopu lekkiego Wytrzymałe i lekkie. Zaprojektowane specjalnie do relingów dachowych modelu Kia Optima. Łatwe do zamontowania i zdemontowania. Tylko do modeli z relingami montowanymi fabrycznie.

3. Bagażnik dachowy 330 i 390 Wyjazd na wakacje? Prawdopodobnie potrzebna będzie większa przestrzeń na bagaż. Elegancki i wytrzymały bagażnik dachowy sprawi, że przewożenie rzeczy w kabinie nie będzie już konieczne. Łatwy w montażu. Zapewnia bezproblemowy dostęp dzięki funkcji obustronnego otwierania. Zamykany na kluczyk.



3



Bagażnik dachowy 330 — Wymiary: 144 × 86 × 37,5 cm, objętość: 330 l, masa: 13,5 kg, Maksymalna ładowność: do 75 kg

Bagażnik dachowy 390 — Wymiary: 195 × 73,8 × 36 cm, objętość: 390 l, masa: 16,5 kg, Maksymalna ładowność: do 75 kg



4



5


4. Uchwyt typu 400 do nart i desek snowboardowych Kochasz sporty zimowe? Szybki i łatwy w montażu uchwyt umożliwi bezpieczne i bezproblemowe przewożenie sprzętu narciarskiego i snowboardowego. Zamykany na kluczyk w celu zwiększenia bezpieczeństwa. Ten uchwyt pozwala przewieźć 4 pary nart lub 2 deski snowboardowe.

Aby zapobiec przesuwananiu się albo uszkodzeniu nart lub desek snowboardowych, miejsca mocowania sprzętu w uchwycie wyłożono gumowymi podkładkami.

5. Uchwyt typu 600 do nart i desek snowboardowych Dzięki temu szybkiemu i łatwemu w montażu uchwytowi możesz mieć pewność, że kolejna zimowa przygoda nie będzie wymagała wysiłku przy załadunku i rozładunku sprzętu. Zamykany na kluczyk w celu zwiększenia bezpieczeństwa. Pozwala przewieźć 6 par nart lub 4 deski snowboardowe. Aby zapobiec przesuwananiu się albo uszkodzeniu nart lub desek snowboardowych, miejsca mocowania sprzętu w uchwycie wyłożono gumowymi podkładkami.



Dywanik gumowy
bagażnika



Ochrona

Stan idealny

Samochód nawet po latach użytkowania może wyglądać jak nowy.
Wystarczy korzystać z odpowiednich akcesoriów.



Mata osłaniająca zderzak



Dywanik gumowy bagażnika Lekki, wodoodporny i wytrzymały. Podniesione krawędzie zabezpieczają bagażnik przed zabrudzeniami. Teksturowana, antypoślizgowa powierzchnia gumowa zapobiega przesuwaniu się ładunku. Zaprojektowany specjalnie do tego modelu, z logo Kia Optima (zdjęcie na stronach 14 – 15).

Maty osłaniające zderzak Zapewnia doskonałą ochronę zderzaka tylnego podczas załadunku i rozładunku. Można ją łatwo i szybko przymocować do tylnej krawędzi dywanika bagażnika (zdjęcie na stronach 14 – 15).

Dwustronny dywanik bagażnika Z jednej strony pokryty miękkim welurem wysokiej jakości. Druga strona z wytrzymałą powierzchnią gumową, odporną na zabrudzenia (niepokazana).

1. a/b Dywanik bagażnika Wysokiej jakości dywanik welurowy. Dzięki niemu bagażnik wygląda jak nowy. Z logo modelu. Pasuje idealnie do kształtu bagażnika. Umożliwia proste mocowanie maty osłaniającej zderzak.



- 2. Dywaniki gumowe** Zestaw 4 dywaników na wszelkie warunki pogodowe. Każdy dokładnie pasuje do miejsca na nogi. Wyjątkowo wytrzymałe. Nie przepuszczają wody, błota, piasku ani soli drogowej. Specjalne wykończenie ułatwia utrzymanie ich w czystości. Dywaniki przednie z logo Kia Optima.
- 3. Standardowe dywaniki tekstylne** Zaprojektowane specjalnie do tego modelu. Wykonane z wytrzymałego materiału. Pewne mocowanie. Dywanik kierowcy z logo Kia Optima i wzmocnieniem pod piętą.
- 4. Dywaniki welurowe klasy premium** Wykonane na miarę. Z grubego weluru. Mocowane za pomocą standardowych zaczepów. Antypoślizgowy spód. Zestaw 4 sztuk. Dywaniki przednie z ozdobnym, czarno-srebrnym metalowym logo Kia.



- 5. Dywaniki welurowe** Zabezpieczają podłogę. Dzięki nim wnętrze jest czyste i zadbane. Wykonane na miarę. Mocowane za pomocą standardowych zaczepów. Antypoślizgowy spód. Dywaniki przednie z wyszywanym logo Kia Optima.
- 6. Dywaniki welurowe z logo GT Line** Zabezpieczają podłogę. Dzięki nim wnętrze jest czyste i zadbane. Wykonane na miarę. Mocowane za pomocą standardowych zaczepów. Antypoślizgowy spód. Wykończone szaro-srebrnym podwójnym szwem. Dywaniki przednie z wyszywanym logo GT Line.
- 7. Dywaniki welurowe z logo GT** Wysokiej jakości dywaniki klasy premium z podwójnymi, czerwonymi przeszyciami pasującymi do tapicerki siedzeń wersji GT. Oba przednie dywaniki z czerwonym logo GT. Antypoślizgowy spód. Mocowane za pomocą standardowych zaczepów.



Folie ochronne zagłębień pod klamkami drzwi Zabezpieczają miejsca pod klamkami przed zadrapaniem paznokciami lub np. biżuterią. Wykonane z wytrzymałej przezroczystej folii. Zestaw 4 sztuk.



Folia ochronna zderzaka tylnego, czarna Pasuje idealnie do powierzchni górnej zderzaka tylnego. Podczas załadunku i rozładunku zabezpiecza przed uszkodzeniem powłoki lakierowej.

Zestaw chlapaczy przednich i tylnych Zabezpieczają podwozie, progi oraz drzwi przed wodą, błotem i pyłem. Zaprojektowane specjalnie do modelu Kia Optima.




Folia ochronna zderzaka tylnego, przezroczysta Wytrzymała i niewidoczna. Chroni powierzchnię górną zderzaka tylnego. Podczas załadunku i rozładunku zabezpiecza przed uszkodzeniem powłoki lakierowej.

Ochrona	Rok modelowy	OPTIMA SEDAN			OPTIMA KOMBI				
		GT	GT Line	Plug-in Hybrid	GT	GT Line	Plug-in Hybrid		
Dywanik gumowy bagażnika	D4122ADE00	MY16/MY17/MY19 (PE)	•	•	•				
Dywanik gumowy bagażnika	D4122ADE10	MY17/MY19 (PE)				•	•	•	
Dywanik gumowy bagażnika	D4122ADE10HB	MY18/MY19 (PE)							•
Mata osłaniająca zderzak (nieprzystosowana do D4120ADE30)	66120ADE00	MY16 do MY18/MY19 (PE)	•	•	•	•	•	•	•
Dywanik bagażnika (z logo ECO hybrid)	D4120ADE00HB	MY17/MY19 (PE)			•				
Dywanik bagażnika (z logo ECO hybrid)	D4120ADE20HB	MY18/MY19 (PE)							•
Dwustronny dywanik bagażnika (nieprzystosowany do maty osłaniającej zderzak, do pojazdów z długimi szynami do mocowania bagażu)	D4120ADE30	MY17/MY19 (PE)				•	•	•	
Dwustronny dywanik bagażnika (do pojazdów z krótkimi szynami do mocowania bagażu)	D4120ADE31	MY17/MY19 (PE)				•	•	•	
Welurowy dywanik bagażnika	D4120ADE00	MY16/MY17/MY19 (PE)	•	•	•				
Welurowy dywanik bagażnika (do pojazdów bez osłony szyn, tylko do środkowej części bagażnika)	D4120ADE20	MY17/MY19 (PE)				•	•	•	
Welurowy dywanik bagażnika (do pojazdów bez szyn, osłania kieszeń boczną po lewej stronie bagażnika)	D4120ADE21	MY17/MY19 (PE)				•	•	•	
Dywaniki gumowe	D4131ADE00 (LHD)	MY16/MY17/MY19 (PE)	•	•	•				
Dywaniki gumowe	D4131ADE50 (LHD)	MY17/MY18/MY19 (PE)				•	•	•	•
Dywaniki gumowe	D4131ADE10 (RHD)	MY16/MY17/MY19 (PE)	•	•	•				
Dywaniki gumowe	D4131ADE60 (RHD)	MY17/MY18/MY19 (PE)				•	•	•	•
Standardowe dywaniki tekstylne	D4141ADE00 (LHD)	MY16/MY19 (PE)	•						
Standardowe dywaniki tekstylne	D4141ADE50 (LHD)	MY17/MY18/MY19 (PE)				•	•		•
Dywaniki welurowe	D4143ADE00 (LHD)	MY16/MY19 (PE)	•						
Dywaniki welurowe	D4143ADE50 (LHD)	MY17/MY18/MY19 (PE)				•	•		•
Dywaniki welurowe	D4143ADE10 (RHD)	MY16/MY17/MY19 (PE)	•			•			
Dywaniki welurowe	D4143ADE60 (RHD)	MY17/MY18/MY19 (PE)				•			•
Dywaniki welurowe klasy premium	D4144ADE00 (LHD)	MY16/MY17/MY19 (PE)	•	•	•				
Dywaniki welurowe klasy premium	D4144ADE50 (LHD)	MY17/MY18/MY19 (PE)				•	•	•	•
Dywaniki welurowe klasy premium	D4144ADE10 (RHD)	MY16/MY17/MY19 (PE)	•	•	•				
Dywaniki welurowe klasy premium	D4144ADE60 (RHD)	MY17/MY18/MY19 (PE)				•	•	•	•
Dywaniki welurowe z logo GT Line	D4143ADE00GL (LHD)	MY17/MY19 (PE)			•				
Dywaniki welurowe z logo GT Line	D4143ADE10GL (RHD)	MY17/MY19 (PE)			•				
Dywaniki welurowe z logo GT Line	D4143ADE50GL (LHD)	MY17/MY19 (PE)						•	
Dywaniki welurowe z logo GT	D4143ADE00GT (LHD)	MY17/MY19 (PE)		•					
Dywaniki welurowe z logo GT	D4143ADE50GT (LHD)	MY17/MY19 (PE)						•	
Folie ochronne zagłębień pod klamkami drzwi	66272ADE00	MY16 do MY18/MY19 (PE)	•	•	•	•	•	•	•
Folia ochronna zderzaka tylnego, czarna	D4272ADE00BL	MY16/MY17/MY19 (PE)	•	•	•	•			
Folia ochronna zderzaka tylnego, czarna	D4272ADE20BL	MY17/MY18/MY19 (PE)				•	•	•	•
Folia ochronna zderzaka tylnego, przezroczysta	D4272ADE00TR	MY16/MY17/MY19 (PE)	•	•	•	•			
Folia ochronna zderzaka tylnego, przezroczysta	D4272ADE20TR	MY17/MY18/MY19 (PE)				•	•	•	•
Zestaw chlapaczy przednich	D4F46AK000	MY16 do MY18	•			•	•		•
Zestaw chlapaczy tylnych	D4F46AK100	MY16 do MY18	•			•	•		•
Zestaw chlapaczy przednich i tylnych	D4F46AK200	MY16 do MY18	•			•	•		•
Zestaw chlapaczy przednich	D4F46AK0A0	MY19 (PE)	•	•	•	•	•	•	•
Zestaw chlapaczy tylnych	D4F46AK1A0	MY19 (PE)	•	•	•	•	•	•	•

Komfort

Wygoda i komfort

Szeroki wybór akcesoriów zwiększających wygodę jazdy.



1. Wieszak na ubrania Utrzymuje odzież w odpowiednim stanie, bez zagnieceń. Łatwe i pewne mocowanie do przedniego fotela.

Można go szybko zdjąć i użyć w innym miejscu, np. w biurze, hotelu itp.

2. Owiewki przednie Aerodynamiczny kształt. Ograniczają zawirowania powietrza podczas jazdy z nieznacznie opuszczonymi szybami przednimi.

Zmieniają kierunek opływającego je powietrza, chroniąc przed kroplami deszczu. Zestaw 2 sztuk.

3. Uchwyt do iPada® Pewnie mocowany do oparcia fotela przedniego. Umożliwia obracanie oraz przechylenie iPada® osobie siedzącej na kanapie tylnej.

Zestaw nie obejmuje iPada®. Pasuje do iPada® 1, 2, 3 i 4 oraz iPada® Air 1 i 2.

4. Zaczep przenośny Mocowany w dolnej części konsoli centralnej, od strony pasażera. Umożliwia zawieszenie pojemnika z żywnością.

Zmniejsza ryzyko zabrudzenia wnętrza. Przykład zastosowania zaczepu.

Komfort	Rok modelowy	OPTIMA SEDAN			OPTIMA KOMBI				
		GT	GT Line	Plug-in Hybrid	GT	GT Line	Plug-in Hybrid		
Wieszak na ubrania	66770ADE10	MY16 do MY18/MY19 (PE)	•	•	•	•	•	•	•
Owiewki przednie	D4221ADE00	MY16 do MY18/MY19 (PE)	•	•	•	•	•	•	•
Uchwyt do iPada® dla osoby siedzącej na kanapie tylnej	66582ADE01	MY16 do MY18/MY19 (PE)	•	•	•	•	•	•	•
Zaczep	66743ADE00	MY16 do MY18/MY19 (PE)	•	•	•	•	•	•	•
Przewód ładowania w trybie 3 (20-amperowy, długość 5 m, żółto-szary)	66631ADE002A	MY17/MY18/MY19 (PE)			•				•
Przewód ładowania w trybie 3 (32-amperowy, długość 5 m, niebiesko-szary)	66631ADE003A	MY17/MY18/MY19 (PE)			•				•
Przewód ładowania w trybie 3 (20-amperowy, długość 5 m, szary)	66631ADE012A	MY17/MY18/MY19 (PE)			•				•
Przewód ładowania w trybie 3 (32-amperowy, długość 5 m, szary)	66631ADE013A	MY17/MY18/MY19 (PE)			•				•

5. Przewód ładowania w trybie 3 Szybkie ładowanie pojazdu elektrycznego prądem zmiennym jest takie proste! Przewód ładowania w trybie 3 wyposażono w złącza typu 2 na obu końcach. Przewodu można używać do codziennego ładowania w publicznych i domowych stacjach ładowania, wyposażonych w gniazda typu 2. Wysokiej jakości materiały sprawiają, że przewód ładowania jest wyjątkowo odporny na silne skręcanie lub zginanie. Doskonałe zabezpieczenie przed działaniem czynników zewnętrznych wyklucza możliwość powstania korozji w złączach. Złącza typu 2 umożliwiają automatyczne zablokowanie przewodu po stronie pojazdu i stacji ładowania.

Butik

Praktyczne drobiazgi


Gotowi na wszelkie okoliczności i niespodziewane wyzwania?

1. Torba sportowa GT Czarno-szara pojemna torba sportowa z trzema kieszeniami zewnętrznymi zapinanymi na zamki błyskawiczne. Regulowane paski naramienne z poduszkami.

2. Etui na wizytówki Atrakcyjne etui na wizytówki z czarnej tkaniny łączonej ze skórą ekologiczną, z czerwonym wykończeniem. Wewnątrz umieszczono logo Kia.

3. Długopis do ekranów dotykowych Wysokiej jakości metalowy długopis do ekranów dotykowych. W kolorze matowej czerni, z logo Kia.

4. Torba biznesowa Wysokiej jakości torba biznesowa wykonana z nylonu żakardowego. Z dużą dzieloną komorą główną, obejmującą kieszeń na laptopa i przegródkę organizera, zapinaną na zamek błyskawiczny. W tylnej części przewidziano paski mocujące do wózka, regulowany, wyściełony pasek na ramię i uchwyt.



Bezpieczeństwo jest najważniejsze

Kia Optima wyposażona jest w szereg najnowszych układów bezpieczeństwa. Oryginalne akcesoria Kia pozwalają jeszcze lepiej przygotować się na każdą drogę i wszelką ewentualność.

- 1. Kamizelka odblaskowa** Bezpieczeństwo jest najważniejsze. Jaskrawy kolor oraz paski odblaskowe zapewniają widoczność z daleka zarówno w dzień, jak i w nocy. Wygodna w przechowywaniu. Zgodna z normą EN 20471. Wyposażenie obowiązkowe w większości krajów Europy. Rozmiar uniwersalny.
- 2. Zestaw bezpieczeństwa** Na wszelki wypadek. Zawiera dwie kamizelki odblaskowe, trójkąt ostrzegawczy oraz apteczkę pierwszej pomocy, spełniającą normę DIN 13164:2014. Wyposażenie obowiązkowe w większości krajów Europy.
- 3. Trójkąt ostrzegawczy** Potrzebny w przypadku nieprzewidzianego zdarzenia na drodze. Dobrze widoczny, ostrzega innych kierowców przed unieruchomionym pojazdem. Lekki, stabilny i całkowicie składany. Zgodny z normą jakości ECE-R27. Wyposażenie obowiązkowe w większości krajów Europy.
- 4. Produkty ochronne do szyb „Better view”** Zapewniają lepszą widoczność i podnoszą bezpieczeństwo. Pomagają utrzymać przejrzystość szyby czołowej i szyb bocznych. Wypełniają mikropęknięcia i ułatwiają odprowadzanie wody z szyb. Trzystopniowa procedura nakładania gwarantuje długotrwałą ochronę.



Bezpieczeństwo i pielęgnacja	Rok modelowy	OPTIMA SEDAN			OPTIMA KOMBI				
		GT	GT Line	Plug-in Hybrid	GT	GT Line	Plug-in Hybrid		
Kamizelka odblaskowa	66941ADE00	MY16 do MY18/MY19 (PE)	•	•	•	•	•	•	•
Zestaw bezpieczeństwa	66940ADE00	MY16 do MY18/MY19 (PE)	•	•	•	•	•	•	•
Trójkąt ostrzegawczy	66942ADE00	MY16 do MY18/MY19 (PE)	•	•	•	•	•	•	•
Produkty ochronne do szyb „Better view”	–	MY16 do MY18/MY19 (PE)	•	•	•	•	•	•	•
Zestaw do pielęgnacji w lecie	LP974APE102K	MY16 do MY18/MY19 (PE)	•	•	•	•	•	•	•
Zestaw do pielęgnacji w zimie	LP973APE109K	MY16 do MY18/MY19 (PE)	•	•	•	•	•	•	•
Skrobaczka do szyb z rękawicą	LP950APE01K	MY16 do MY18/MY19 (PE)	•	•	•	•	•	•	•



- 5. Zestaw do pielęgnacji w lecie** Zawiera butelkę koncentratu letniego płynu do spryskiwaczy. Płyn ten zapewnia utrzymanie krystalicznie czystych szyb, bez plam i smug z osadów olejowych, owadów i innych pozostałości. Szybę czołową i lampy przednie można oczyścić z zaschniętych insektów za pomocą specjalnego płynu w rozpylaczu do usuwania resztek owadów. Z kolei płyn do czyszczenia obręczy kół, opracowany z myślą o obręczach ze stopu lekkiego, działa podwójnie: odtłuszcza oraz ułatwia usunięcie brudu i osadu z klocków hamulcowych. Gąbka pomaga w czyszczeniu powierzchni szklanych.
- 6. Zestaw do pielęgnacji w zimie i skrobaczka do lodu z rękawicą** Zawiera butelkę koncentratu zimowego płynu do spryskiwaczy. Zapewnia swobodną pracę wycieraczek i utrzymuje szybę czołową wolną od zanieczyszczeń drogowych, marznącego deszczu oraz śniegu. Odmrażacz do szyb w rozpylaczu pomaga w czyszczeniu zamarzniętych szyb i zapobiega ich ponownemu oblodzeniu. Skrobaczka przyspiesza usuwanie lodu. Gąbka umożliwi przetarcie zaparowanych szyb. Nigdy więcej zamarzniętych dłoń! Skrobaczka z rękawicą zapewni komfort i chroni dłonie przy ujemnych temperaturach.





Gwarancja na 7 lat/150 000 km.
Szczegółowe okresy gwarancji oraz jej warunki są określone
w książce gwarancyjnej.



7 LAT
AKTUALIZACJI MAP

7-letni plan aktualizacji map fabrycznej nawigacji umożliwia
korzystanie z ich najnowszych wersji bez ponoszenia
dodatkowych kosztów.



Oryginalne akcesoria Kia opracowane przez MOBIS

Kia Motors Polska Sp. z o.o.
ul. Puławska 366
02-819 Warszawa, Polska
infolinia: 0801 542 542

Niniejszy katalog nie stanowi oferty w rozumieniu art. 71 ustawy z 23 kwietnia 1964 r. Kodeks cywilny (t.j.: Dz. U. 2014 poz. 121). Informacje w nim zawarte mają charakter wyłącznie przykładowy i są sporządzone według stanu wiedzy aktualnej w dacie druku. Przedstawione dane zostały zebrane przy uwzględnieniu warunków sprzedaży dla całego rynku europejskiego z zastrzeżeniem, że niektóre z elementów wyposażenia widoczne na fotografiach mogą być niedostępne na rynku polskim. Zastrzeżone jest prawo do zmian. Szczegółowe i aktualne informacje dotyczące konkretnych pojazdów znajdują Państwo na stronie internetowej www.kia.com oraz uzyskają w autoryzowanych salonach sprzedaży marki Kia.

Wszystkie produkowane obecnie samochody Kia są wykonywane z materiałów spełniających wymagania w zakresie możliwości odzysku i recyklingu określone w normie ISO 22628 i które uzyskały europejskie świadectwa homologacji zgodne z dyrektywą 2005/64/WE. Kia Motors Polska zapewnia wszystkim użytkownikom samochodów sieć odbioru pojazdów po zakończeniu ich eksploatacji, zgodną z wymaganiami ustawy z 25 stycznia 2005 r. o recyklingu pojazdów wycofanych z eksploatacji (Dz. U. Nr 25, poz. 202, z późn. zm.). Więcej informacji dotyczących ekologii znajdą Państwo na stronie www.kia.com.



The Power to Surprise